

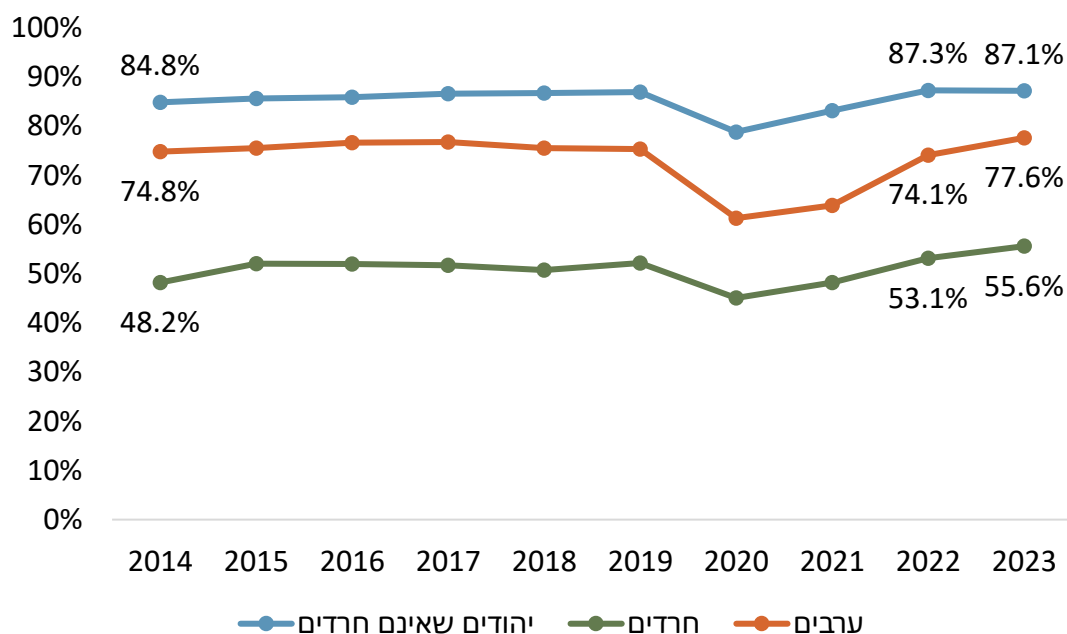
זרקור: על עליית שיעור התעסוקה של גברים חרדים ב-2023

אגף אסטרטגיה ותכנון מדיניות, משרד העבודה

שיעור התעסוקה הנמוך של גברים חרדים מהווה אתגר לשוק העבודה הישראלי שנים רבות. שיעור התעסוקה של הגברים החרדים נמוך מאוד יחסית לתעסוקה בקרב אוכלוסיות אחרות, ומאז שנת 2014 עד 2019 כמעט ולא עלה ונע סביב 51%. שיעור התעסוקה הנמוך מהווה אתגר להמשך צמיחת כלכלת ישראל, והביא את הממשלה להציב יעד תעסוקה שאפתני של 65% תעסוקה בשנת 2030¹.

במשבר הקורונה שיעור התעסוקה נפגע אך במחצית השנייה של 2022 חזר לרמתו ב-2019. מאז שיעור התעסוקה המשיך לעלות, ובמחצית הראשונה של 2023 שיעור התעסוקה היה גבוה ב-2.5 נקודות אחוז משיעורו ב-2022 וב-3.5 אחוז משיעורו ב-2019, טרום הקורונה. חשוב להדגיש כי נתונים חצי שנתיים יכולים להיות תנודתיים, אך ייתכן והגידול מצביע על נקודת מפנה והתחלת מגמה של עלייה בתעסוקה בקרב הגברים, לראשונה זה כמעט עשור. זרקור זה מנתח את עלייה זו.

שיעורי תעסוקה, גברים

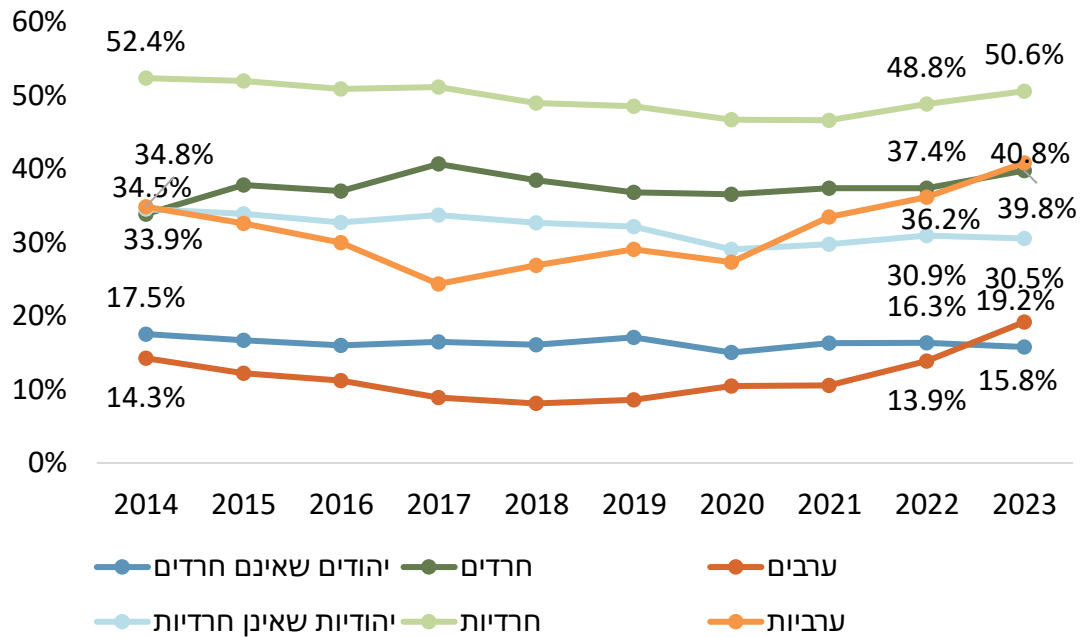


גילי 25-66. נתוני 2023 מתייחסים למחצית הראשונה של השנה. מקור: עיבודי אגף אסטרטגיה במשרד העבודה לנתוני סקר כוח אדם של הלמ"ס.

¹ יעדי התעסוקה נקבעו לגילי 25-66, והנתונים לאורך המסמך מתייחסים לגילים אלו.

העלייה בשיעור התעסוקה לוותה בגידול בשיעור המועסקים חלקית, שעמד על 40% במחצית הראשונה של 2023 לעומת 37% ב-2022. כלומר נראה שמי שנכנסו לתעסוקה נכנסו במשרות חלקיות, ובמקביל לא חל גידול יחסי בשיעורי המשרה של מי שכבר היו בשוק העבודה באופן שיפצה על כך. שיעור הגברים החרדים המועסקים חלקית דומה לשיעור בקרב נשים ערביות (41%), נמוך משיעור הנשים החרדיות שמועסקות חלקית (51%) וגבוה משמעותית מהשיעור בקרב יהודים לא חרדים – 16%. השיעור הגבוה של הגברים המועסקים חלקית יכול לשקף העדפה לשמירה על איזון בין עבודה למחויבויות דתיות.

שיעור מועסקים חלקית מבין המועסקים

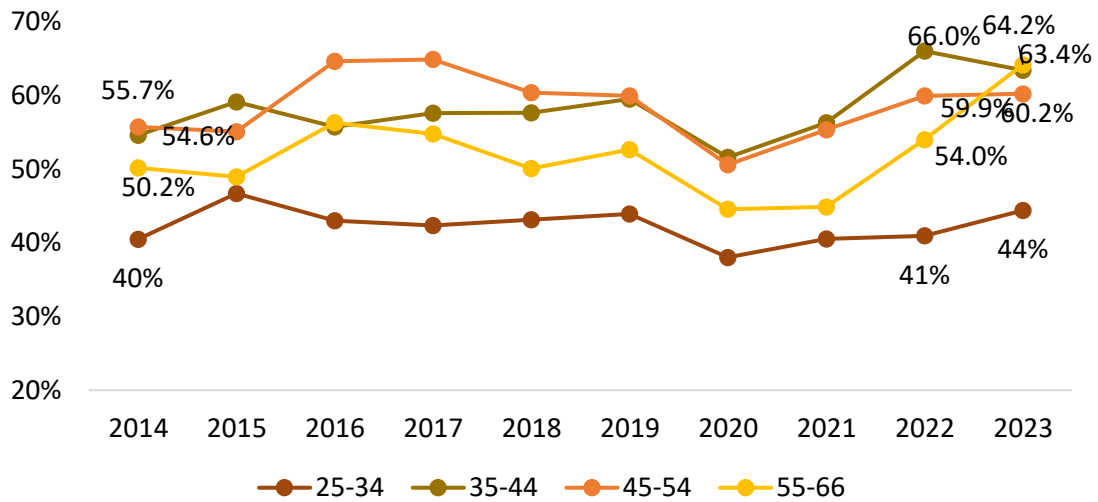


גילי 25-66. נתוני 2023 מתייחסים למחצית הראשונה של השנה. מקור: עיבודי אגף אסטרטגיה במשרד העבודה לנתוני סקר כוח אדם של הלמ"ס.

העלייה בשיעור התעסוקה לא שינתה את תמהיל המועסקים החרדים בין המגזר הפרטי והציבורי. כך, שיעור הגברים החרדים שעובדים בענף הציבורי עמד על 25.6% במחצית הראשונה של 2023, לעומת 25.4% ב-2022 ו-27.8% ב-2021. כלומר חרדים נקלטו לעבודה במגזר הפרטי באותו אופן כמו המגזר הציבורי.

שיעור התעסוקה לא השתנה באופן אחיד בקבוצות הגיל השונות: ביחס ל-2022, שיעור התעסוקה במחצית הראשונה של 2023 עלה בקרב הצעירים ביותר (25-34) ב-3.4 נקודות אחוז, והגידול המשמעותי ביותר היה בקרב קבוצת הגיל המבוגרת – 55-66 – גידול של 10 נקודות אחוז. בקבוצות האמצע שהם גילי העבודה העיקריים, שיעור התעסוקה כמעט ולא עלה או אף ירד. עם זאת חשוב לציין שביחס לשנת 2019, טרום הקורונה, שיעור התעסוקה בגילי 35-44 עלה משמעותית, ואילו שיעור התעסוקה בגילי 25-34 וגם 45-54 כמעט ולא השתנה.

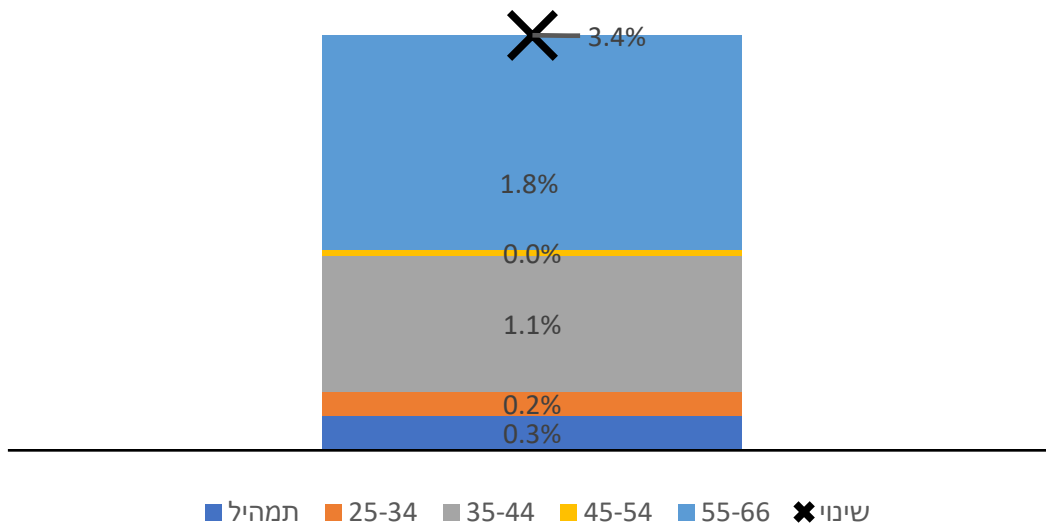
שיעור תעסוקה לפי גיל, גברים חרדים



גילי 25-66. נתוני 2023 מתייחסים למחצית הראשונה של השנה. מקור: עיבודי אגף אסטרטגיה במשרד העבודה לנתוני סקר כוח אדם של הלמ"ס.

בסה"כ, ביחס ל-2019, שיעור התעסוקה של גברים חרדים עלה ב-3.4 נקודות אחוז. פירוק התרומה של קבוצות הגיל השונות לעלייה בתעסוקה מראה כי מעל למחצית מהעלייה נגרמה בגלל הגידול בתעסוקת בני 55-66, ו-1.1 נקודות אחוז מהגידול נגרם מהגידול בגילי 35-44. העלייה בתעסוקה בקבוצת הגיל הצעירה ביותר הייתה נמוכה ותרמה 0.2 נקודות אחוז בלבד מהגידול.

פירוק השפעת הגידול בתעסוקה לפי גיל על הגידול הכולל, מחצית ראשונה של 2023 לעומת 2019



גילי 25-66. נתוני 2023 מתייחסים למחצית הראשונה של השנה. מקור: עיבודי אגף אסטרטגיה במשרד העבודה לנתוני סקר כוח אדם של הלמ"ס.

לסיכום, השינויים האחרונים בשיעורי התעסוקה בקרב גברים חרדים מסמנים נקודת מפנה פוטנציאלית אחרי תקופה ממושכת של קיפאון. עם זאת, העלייה עודנה קטנה, והשונות בעלייה לפי גיל מעלה שאלות על האם מדובר בתחילת במגמה או עלייה חד פעמית.